



SHARP ER-A411 / SHARP ER-A421

BTW-tarief programmeren


1. Druk op MODE

2. Ga met  naar 6 : PGM 2, druk nu op CONTANT.

3. Kies nu d.m.v  voor 2 : INSTELLEN, bevestigen met CONTANT.

4. Ga nu met  naar 15 : TAX, druk weer op CONTANT om te bevestigen.

5. Kies nu voor 1 : TAX 1, druk op CONTANT

6. Ga met  naar BTW FACTOR, daar staat nu 6.000%, verander deze door op het cijfer 9 te drukken, druk daarna weer op CONTANT . Er staat nu weer TAX 1, druk 3x op ESC / STOP om terug te gaan naar de verkoop stand

